

# 5月調査（5月GW）結果

2020年6月

## 「新型コロナウイルス影響調査（第2回：5月調査）」集計結果について

### I. 調査の概要

1) 調査時期            2020年5月    ※5月GW明けの状況を調査

### 2) 調査回答企業数

#### ① 支部別

	北海道	東北	関東	北陸	中部	近畿	中国	四国	九州	計
回答数	10	10	10	11	10	13	13	14	10	101

#### ② グレード別

	S/H	M	R/J	計
回答数	21	47	33	101

# 4月調査（3月末）結果

2020年4月

## 「新型コロナウイルス影響調査（第1回：4月調査）」集計結果について

### I. 調査の概要

1) 調査時期            2020年4月    ※3月末時点の状況を調査

#### 2) 調査回答企業数

##### ① 支部別

	北海道	東北	関東	北陸	中部	近畿	中国	四国	九州	計
回答数	10	10	10	11	10	12	13	12	10	98

##### ② グレード別

	S/H	M	R/J	計
回答数	22	43	33	98

## 5月調査（5月GW）結果

### II. 調査結果

#### 1. 工場の稼働状況、手持工事量等への影響について

##### 1) 質問1-① 工場稼働(率)状況(%)

	10-12月 (A)	5月 GW明け (B)	差異 (B-A)	1ヶ月後 (C)	差異 (C--A)
S/H	96%	90%	-7%	93%	-3%
M	95%	83%	-12%	87%	-8%
R/J	97%	76%	-21%	84%	-13%
全体	96%	82%	-14%	88%	-9%

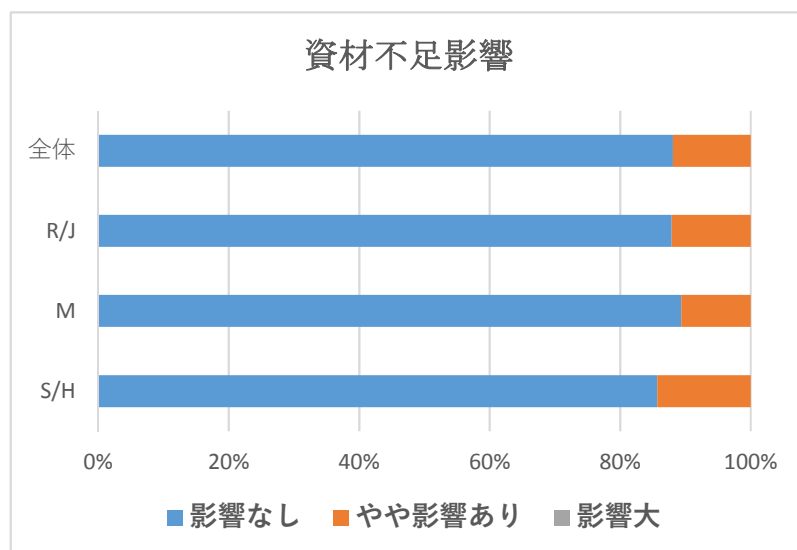
##### 2) 質問1-② 手持工事量(ヶ月)

	10-12月 (A)	3月末 (B)	差異 (B-A)	1ヶ月後 (C)	差異 (C--A)
S/H	9.3	8.0	-1.3	12.6	3.3
M	5.3	4.3	-1.0	4.1	-1.2
R/J	3.7	2.8	-0.9	2.7	-1.0
全体	5.6	4.6	-1.0	5.4	-0.2

#### 2. コロナウイルスによる鉄骨製作への影響について

##### 1) 質問2-① 資材不足(資材調達、サプライチェーン問題等)による製作への影響

	影響なし	やや影響あり	影響大
S/H	18	3	0
M	42	5	0
R/J	29	4	0
全体	89	12	0



## 4月調査（3月末）結果

### II. 調査結果

#### 1. 工場の稼働状況、手持工事量等への影響について

##### 1) 質問1-① 工場稼働(率)状況(%)

	10-12月 (A)	3月末 (B)	差異 (B-A)	1ヶ月後 (C)	差異 (C--A)
S/H	96%	91%	-5%	89%	-7%
M	96%	88%	-8%	88%	-8%
R/J	98%	83%	-16%	82%	-17%
全体	97%	87%	-10%	86%	-11%

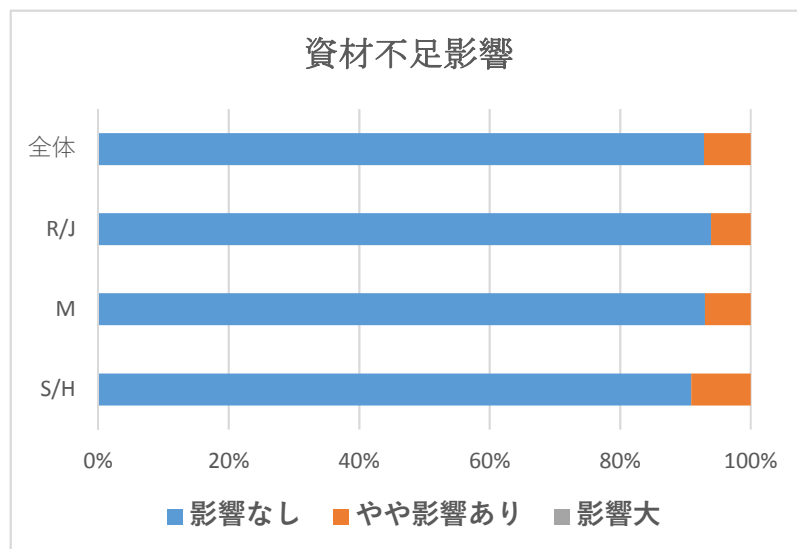
##### 2) 質問1-② 手持工事量(ヶ月)

	10-12月 (A)	3月末 (B)	差異 (B-A)	1ヶ月後 (C)	差異 (C--A)
S/H	9.0	8.0	-0.9	7.2	-1.7
M	5.5	4.6	-0.9	4.4	-1.0
R/J	3.7	3.0	-0.7	2.8	-0.9
全体	5.7	4.8	-0.8	4.5	-1.1

#### 2. コロナウイルスによる鉄骨製作への影響について

##### 1) 質問2-① 資材不足(資材調達、サプライチェーン問題等)による製作への影響

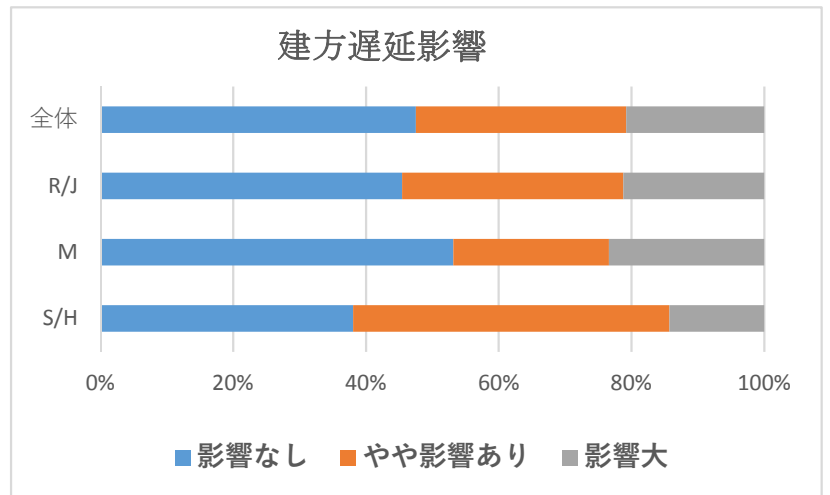
	影響なし	やや影響あり	影響大
S/H	20	2	0
M	40	3	0
R/J	31	2	0
全体	91	7	0



## 5月調査（5月GW）結果

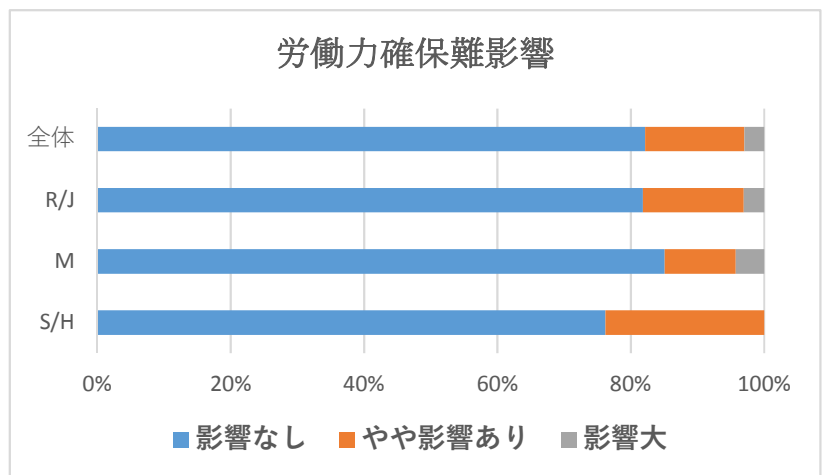
### 2) 質問2-② 現場建方の遅延による製作への影響

	影響なし	やや影響あり	影響大
S/H	8	10	3
M	25	11	11
R/J	15	11	7
全体	48	32	21



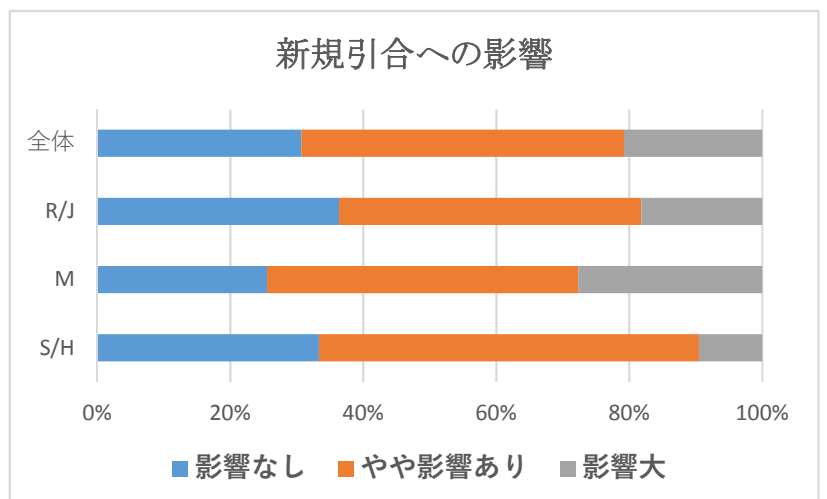
### 3) 質問2-③ 社員(下請、技能実習生等含む)の出勤困難(労働力確保難)による製作への影響

	影響なし	やや影響あり	影響大
S/H	16	5	0
M	40	5	2
R/J	27	5	1
全体	83	15	3



### 4) 質問2-④ 新規引合への影響(増減)

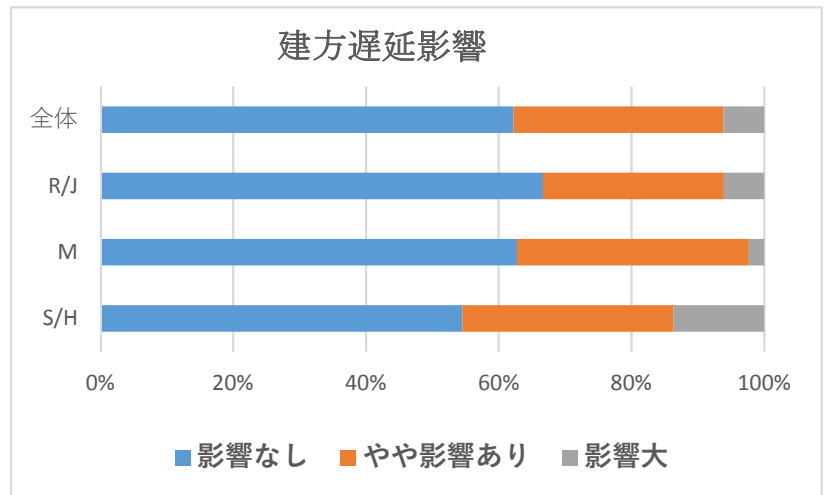
	影響なし	やや影響あり	影響大
S/H	7	12	2
M	12	22	13
R/J	12	15	6
全体	31	49	21



## 4月調査（3月末）結果

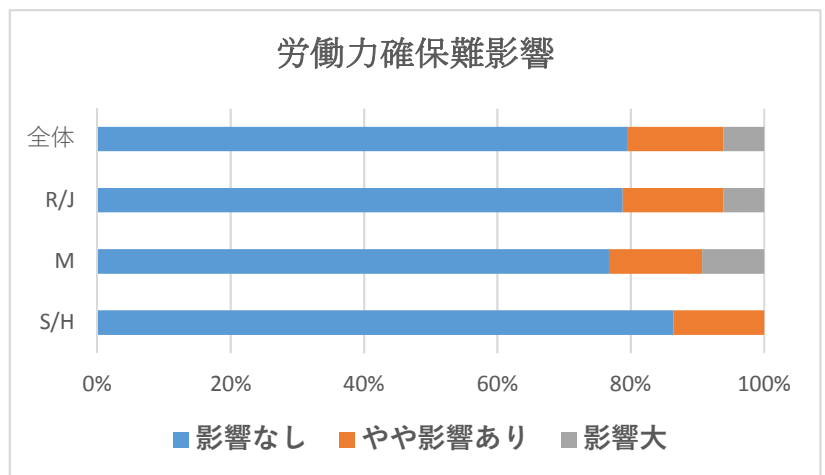
### 2) 質問2-② 現場建方の遅延による製作への影響

	影響なし	やや影響あり	影響大
S/H	12	7	3
M	27	15	1
R/J	22	9	2
全体	61	31	6



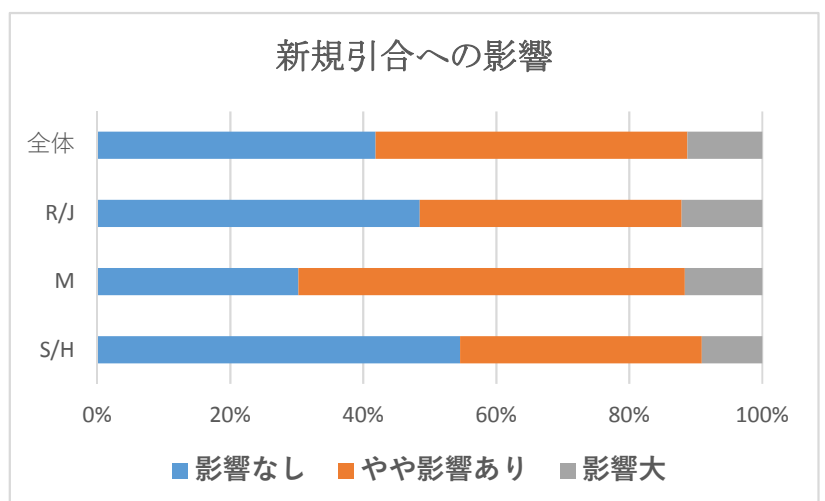
### 3) 質問2-③ 社員(下請、技能実習生等含む)の出勤困難(労働力確保難)による製作への影響

	影響なし	やや影響あり	影響大
S/H	19	3	0
M	33	6	4
R/J	26	5	2
全体	78	14	6



### 4) 質問2-④ 新規引合への影響(増減)

	影響なし	やや影響あり	影響大
S/H	12	8	2
M	13	25	5
R/J	16	13	4
全体	41	46	11



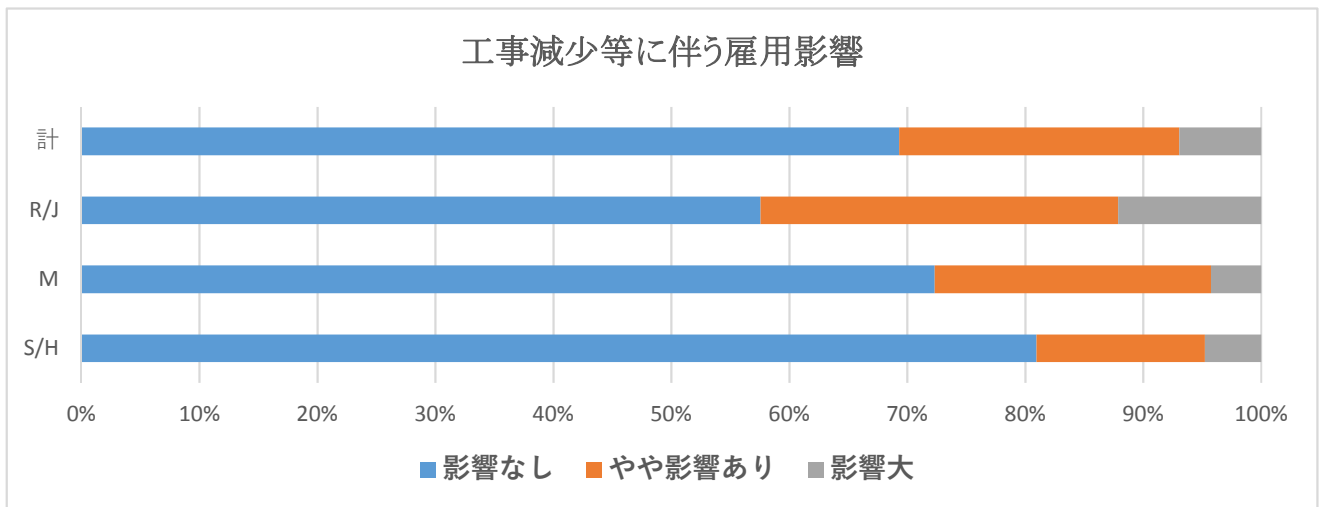
## 5月調査（5月GW）結果

### 3. コロナウイルスによる経営への影響について

#### 1) 質問3-① 工事量減少等にもなう休業等雇用への影響(雇用調整助成金要否を含め)

	影響なし	やや影響あり	影響大
S/H	17	3	1
M	34	11	2
R/J	19	10	4
計	70	24	7

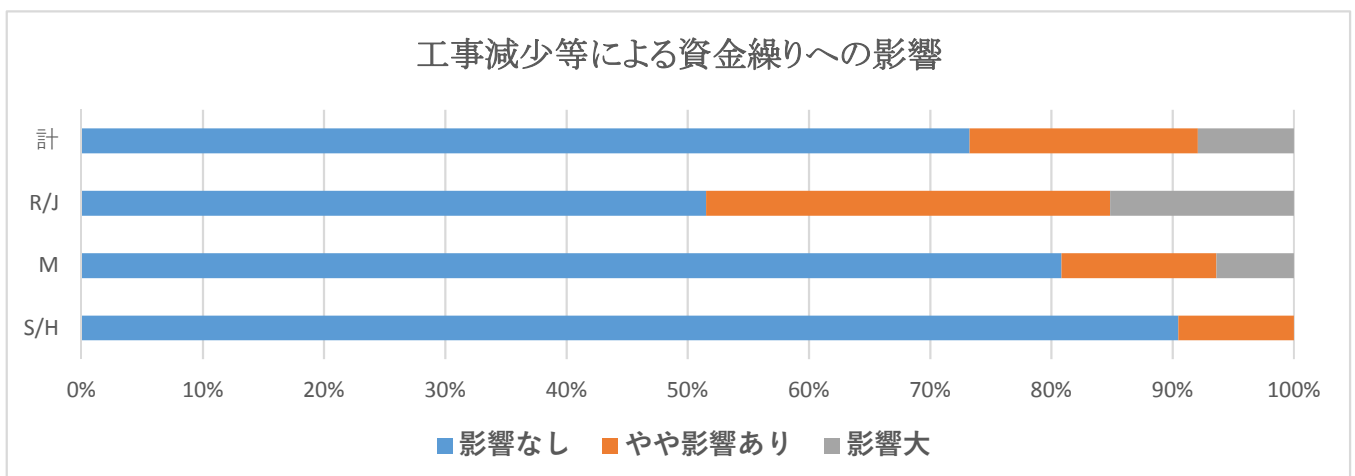
助成・支援要否					
要	不要	計	要	不要	計
2	19	21	10%	90%	100%
2	45	47	4%	96%	100%
4	29	33	12%	88%	100%
8	93	101	8%	92%	100%



#### 2) 質問3-② 工事量減少等にもなう資金繰りへの影響(緊急融資の要否を含め)

	影響なし	やや影響あり	影響大
S/H	19	2	0
M	38	6	3
R/J	17	11	5
計	74	19	8

助成・支援要否					
要	不要	計	要	不要	計
0	21	21	0%	100%	100%
3	44	47	6%	94%	100%
1	32	33	3%	97%	100%
4	97	101	4%	96%	100%



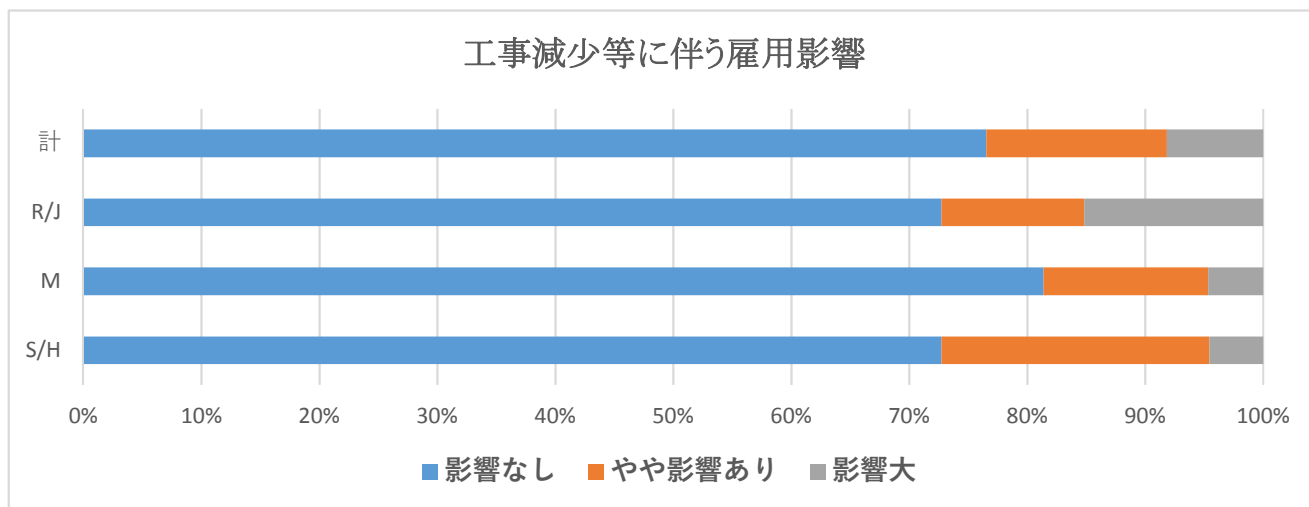
## 4月調査（3月末）結果

### 3. コロナウイルスによる経営への影響について

#### 1) 質問3-① 工事量減少等にもなう休業等雇用への影響(雇用調整助成金要否を含め)

	影響なし	やや影響あり	影響大
S/H	16	5	1
M	35	6	2
R/J	24	4	5
計	75	15	8

助成・支援要否					
要	不要	計	要	不要	計
1	21	22	5%	95%	100%
3	40	43	7%	93%	100%
5	28	33	15%	85%	100%
9	89	98	9%	91%	100%



#### 2) 質問3-② 工事量減少等にもなう資金繰りへの影響(緊急融資の要否を含め)

	影響なし	やや影響あり	影響大
S/H	18	4	0
M	32	10	1
R/J	21	8	4
計	71	22	5

助成・支援要否					
要	不要	計	要	不要	計
0	22	22	0%	100%	100%
3	40	43	7%	93%	100%
1	32	33	3%	97%	100%
4	94	98	4%	96%	100%

